

Положение о региональном конкурсе «Томский сувенир»

1. Общие положения

- 1.1. Организаторами регионального конкурса «Томский сувенир» (далее - Конкурс) является Автономная некоммерческая организация «Координационный центр «ЕТИС» и Проектный офис «Креативные индустрии и туризм» при поддержке Администрации Томской области, Некоммерческой организации «Фонд развития бизнеса» и ООО «Региональные цифровые платформы». Партнер Конкурса — Сибирский центр дизайна ТГУ.
- 1.2. Данное положение определяет цели и задачи, категории участников Конкурса и порядок проведения конкурсного отбора в 2020 году.
- 1.3. Цели Конкурса:
 - содействие развитию народных художественных промыслов Томской области;
 - информационная и ресурсная поддержка производителей сувенирной продукции Томской области;
 - формирование условий для создания субъектов предпринимательской деятельности в сфере креативных индустрий и туризма в Томской области;
- 1.4. Задачи Конкурса:
 - повышение качества сувенирной продукции Томской области;
 - популяризация культурно-исторического наследия и формирование спроса на сувенирную продукцию Томской области;
 - развитие сувенирных туристических брендов Томской области;
 - реализация коммуникационных мероприятий по обмену опытом и развитию кооперации среди мастеров и субъектов малого предпринимательства, производящих сувенирную продукцию;
- 1.5. В рамках Конкурса рассматриваются изделия, соответствующие понятию «туристический сувенир — продукция, традиционная для данного региона, изделия народных промыслов предназначенные напоминать туристам о посещении региона или региональных объектов культурно-исторического наследия».

2. Участники Конкурса

- 2.1. К участию в Конкурсе приглашаются представители из муниципальных районов Томской области без ограничений по возрасту и виду деятельности.
- 2.2. Участие в Конкурсе несовершеннолетних осуществляется через их законных представителей, с письменного согласия таких законных представителей (см. Форму 1). Копия согласия должна быть передана организаторам Конкурса не позднее 3 рабочих дней после загрузки материалов на региональную цифровую платформу.
- 2.3. Организаторы Конкурса допускают регистрацию работ участника третьими лицами. В этом случае необходимо уведомить организаторов Конкурса не позднее 3 рабочих дней после загрузки материалов на региональную цифровую платформу. Во всех случаях, связанных с нарушением авторского и смежных прав при подаче работы на Конкурс, ответственность на себя принимает лицо, заявившее эту работу.

3. Тематические направления Конкурса (номинации)

- 3.1. Вышивание, шитье, вязание;
- 3.2. Ткачество, ковроткачество;
- 3.3. Резьба, выжигание, столярное дело;
- 3.4. Лепка, скульптура, керамика;
- 3.5. Плетение (включая изделия, созданные из нитей, растительных стеблей, волокон, коры, прутьев, корней и другого мягкого сырья);
- 3.6. Роспись, открытка, иллюстрация, рисунок (в данной категории могут быть представлены работы, в т.ч. выполненные в смешанных техниках. Тематика должна отражать культурно-историческое наследие Томской области);
- 3.7. Кожаные изделия, изделия из меха (допускается использование фурнитуры и дополнительных декоративных элементов из других материалов, представляемые изделия должны соответствовать назначению туристического сувенира);
- 3.8. Металл, кузнечное дело (представляемые изделия должны соответствовать назначению туристического сувенира. К конкурсному отбору допускаются предметы интерьера или мебели);
- 3.9. Бижутерия, украшения, ювелирные изделия (принимаются изделия, созданные по индивидуальному эскизу, не из заготовок);
- 3.10. Ремесло 2020: Art&Science (изделия, изготовленные с помощью современных технологий (например, 3d-печать), или созданные из новых и нестандартных материалов (бетон, стекло, 3d-керамика, переработанные материалы и т.п.).

4. Порядок проведения Конкурса

- 4.1. Конкурс проходит в заочной форме на основании материалов, размещенных участниками на Региональной цифровой платформе (Приложение 2).
- 4.2. Участникам Конкурса необходимо заполнить заявку на Региональной цифровой платформе (туристический блок, раздел «Сувениры»). Доступ к цифровой платформе возможен после авторизации через регистрационную форму (участник указывает свои персональные данные) или через Единый портал государственных услуг и функций (Госуслуги).
- 4.3. Для каждого вида сувенира с 10 апреля по 15 мая необходимо **онлайн** заполнить отдельную заявку и прикрепить фотоматериалы. Пример заявки представлен в Приложении 2. Количество поданных работ от одного участника – не более 5 видов.
- 4.4. В срок до 15 мая организатор Конкурса формирует экспертную комиссию и размещает сведения о ее составе на официальном информационном ресурсе <https://tour.tomsk.life/>.
- 4.5. Экспертная оценка проходит с 15 мая по 20 мая.
- 4.6. Экспертная комиссия оставляет за собой право не присуждать статус победителя или призера в каком-либо конкурсном направлении.
- 4.7. Результаты Конкурса размещаются в срок до 30 мая на официальном информационном ресурсе <https://tour.tomsk.life/>.

5. Критерии оценки

- 5.1. Экспертная оценка проходит по следующим критериям:
 - соответствие целям, задачам, тематике и условиям Конкурса;
 - образность решения, художественный уровень исполнения;
 - качество работы;
 - сохранение художественно-стилевых особенностей, традиции культуры территории, представляемой автором;
 - практичность и функциональность;

- рекламный потенциал;
- возможность изготовления малыми партиями.

6. Награждение победителей

6.1. Победители Конкурса в каждой номинации награждаются дипломами.

Диплом первой степени дает право на получение:

- сертификата на прохождение мастер классов по основам предпринимательской деятельности в рамках регионального фестиваля «Томский сувенир»;
- комплексной поддержки по продвижению сувенирной продукции в рамках реализации региональных туристических маршрутов, оказание содействия по распространению сувенирной продукции на площадках и локациях в томских музеях, центрах и магазинах сувенирной продукции;
- консультационную поддержку при подаче заявки на участие в федеральном конкурсе «Туристический сувенир» от Томской области в 2021 году.

Диплом второй степени дает право на следующие поддержки:

- стажировку на площадках Сибирского центра дизайна ТГУ и площадках партнеров Конкурса;
- консультационную поддержку при подаче заявки на участие в федеральном Конкурсе «Туристический сувенир» от Томской области в 2021 году

6.2. Партнеры Конкурса вправе наградить участников и победителей дополнительными ценными призами и подарками.

7. Заключительные положения

7.1. Организаторы Конкурса обеспечивают консультационную поддержку участников Конкурса в сроки проведения Конкурса.

7.2. Организаторы и партнеры Конкурса оставляют за собой право использовать конкурсные работы и их описание, а также фото и видеоматериалы о конкурсных работах, предоставленных участниками, для освещения конкурса в СМИ и сети Интернет и размещения информации на региональной цифровой платформе. Права авторов соблюдаются в соответствии с Гражданским кодексом Российской Федерации.

7.3. В случае внесения изменений в Положение Конкурса, Организатор обязуется разместить его на официальном информационном ресурсе <https://tour.tomsk.life/> в течение 3 рабочих дней.

РАЗРЕШЕНИЕ
на использование конкурсных материалов

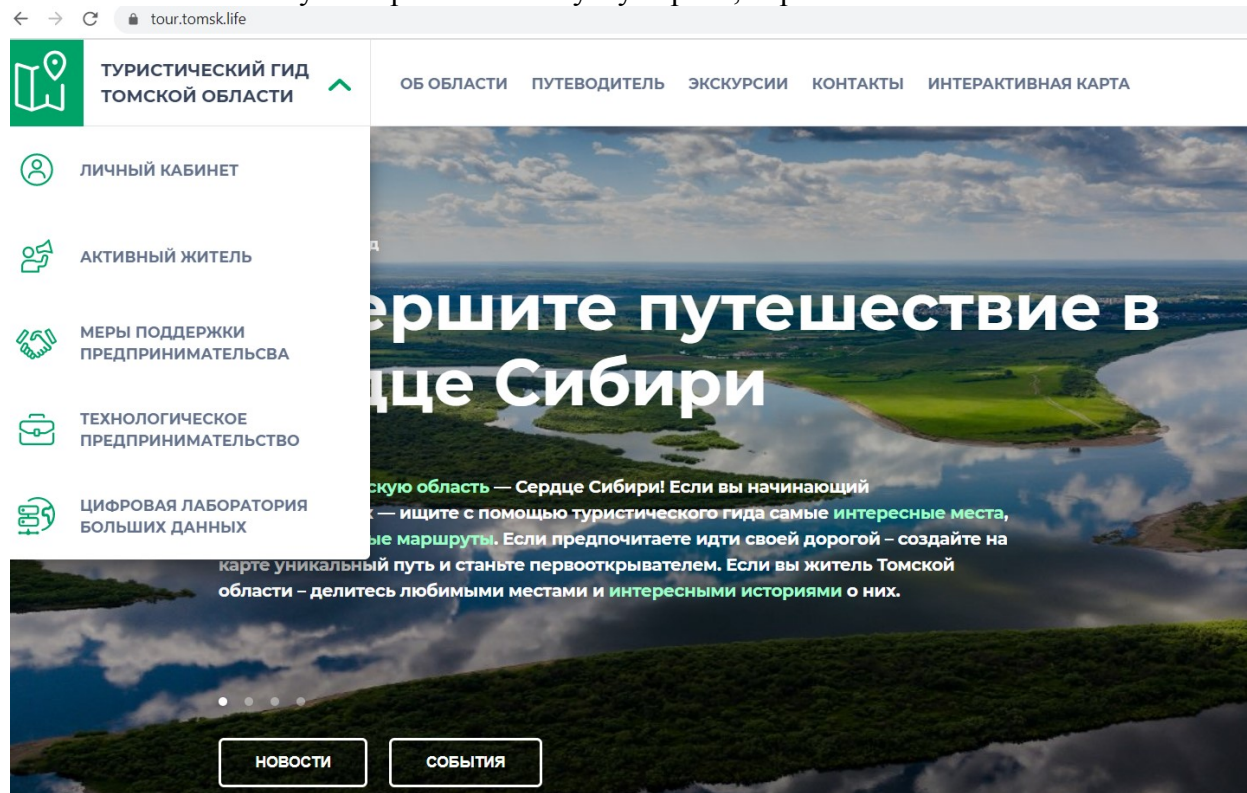
Я, _____
_____ (полные Ф.И.О. родителя (законного представителя)
автора до 18 лет), разрешаю организатору регионального конкурса «Томский сувенир»,
использовать работы моего (ей) сына (дочери):

(Ф.И.О.), участвующие в конкурсе для демонстрации и создания мультимедийных продуктов
для массового распространения на территории Российской Федерации, и в сети Интернет, с
обязательным указанием авторства (принадлежности к организации)

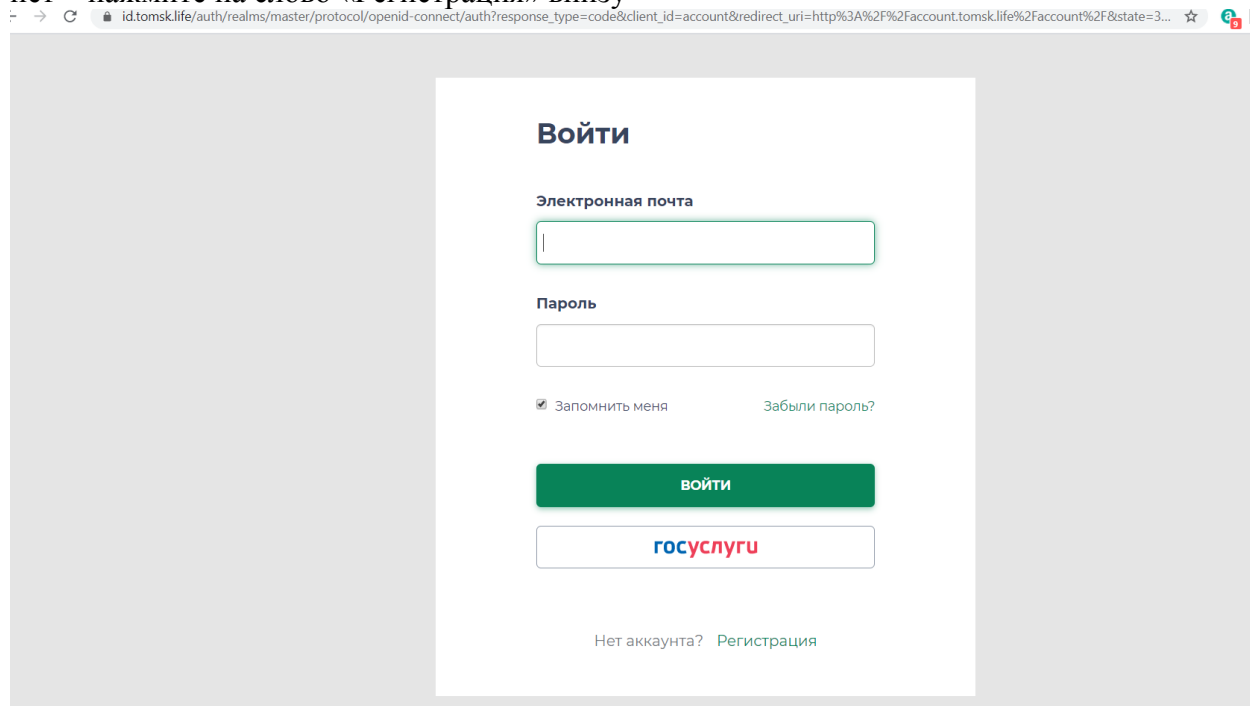
Дата _____ Подпись _____ Ф.И.О. _____

Алгоритм добавления сувенира

1. Зайти на сайт: <https://tour.tomsk.life/>
2. Нажать на «галочку» в верхнем левом углу экрана, перейти в «Личный кабинет»



3. Появится страница регистрации. Если вы зарегистрированы, введите логин и пароль, если нет – нажмите на слово «Регистрация» внизу



4. Ввести все необходимые данные

← → ↻ id.tomsk.life/auth/realms/master/login-actions/registration?client_id=account&tab_id=FP1-jiW2ljQ

Регистрация

Фамилия

Имя

Отчество

Электронная почта

Паспорт СНИЛС ИНН

4500 123456

Пароль

5. На почту, которую вы указали, придет письмо. Чтобы завершить регистрацию, необходимо перейти по ссылке в этом письме.

6. После успешной авторизации необходимо вновь перейти в сервис «Туристический гид Томской области» и найти на главной странице кнопку «Добавить объект», нажать на нее

← → ↻ tour.tomsk.life

ТУРИСТИЧЕСКИЙ ГИД ТОМСКОЙ ОБЛАСТИ

ОБ ОБЛАСТИ ПУТЕВОДИТЕЛЬ ЭКСКУРСИИ КОНТАКТЫ ИНТЕРАКТИВНАЯ КАРТА

область.

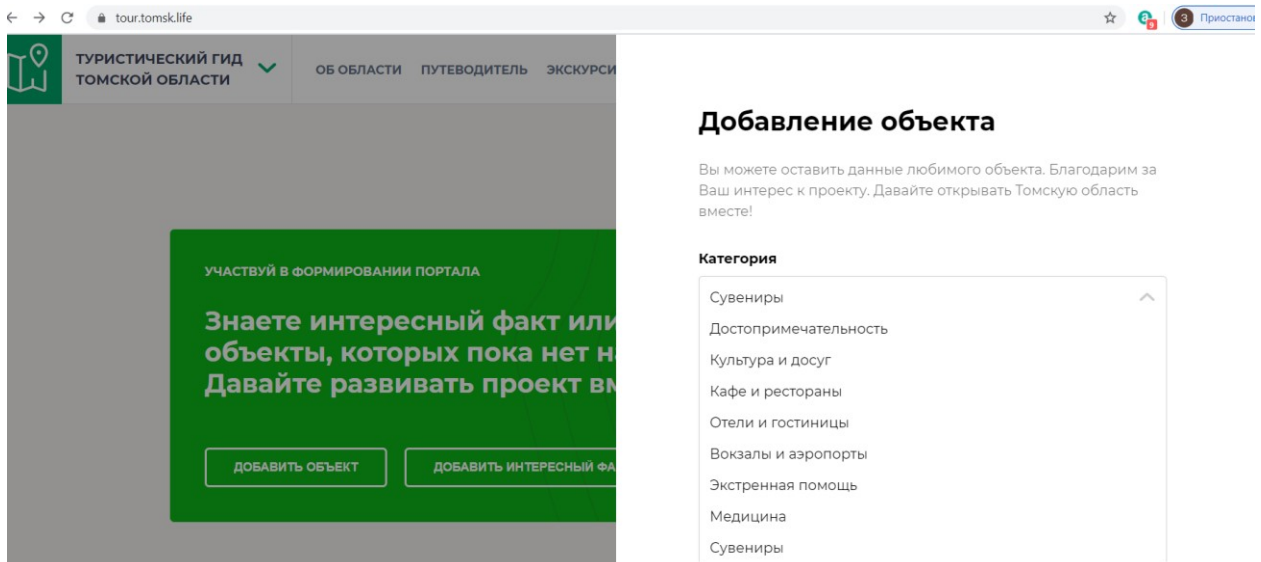
УЧАСТВУЙ В ФОРМИРОВАНИИ ПОРТАЛА

Знаете интересный факт или классные объекты, которых пока нет на карте? Давайте развивать проект вместе!

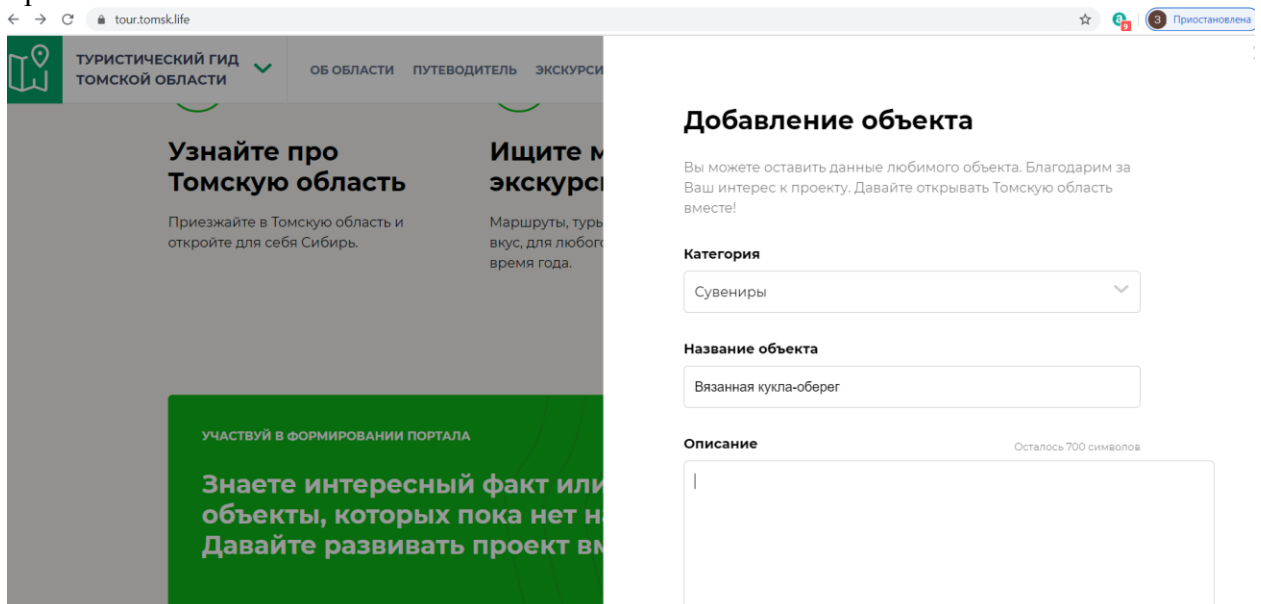
ДОБАВИТЬ ОБЪЕКТ ДОБАВИТЬ ИНТЕРЕСНЫЙ ФАКТ

Плотинское Волчанка Малобережье

7. В появившемся окне необходимо выбрать категорию «Сувениры»

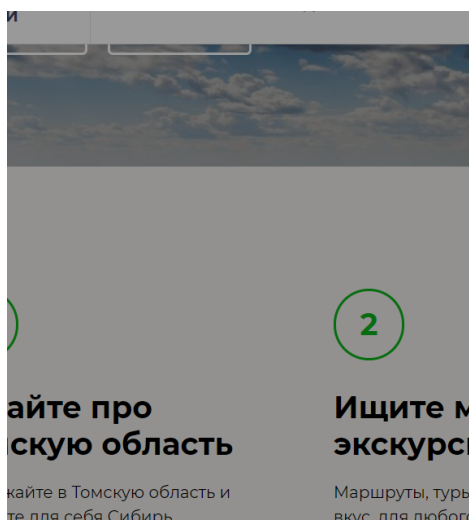


8. В графе название ввести название сувенира, текст не должен превышать объем 58 знаков с пробелами



9. В графе «Описание» ввести следующую информацию:

- Категория (например, береста, глина, кожа)
- Описание: какие материалы используются при изготовлении, габаритные размеры готового изделия, какая техника используется при создании и т.д.
- Мастер (указать физическое или юридическое лицо)
- Максимальный объем партии:
- Доступность (в наличии или под заказ)
- Цена
- Как и где можно приобрести



Название объекта

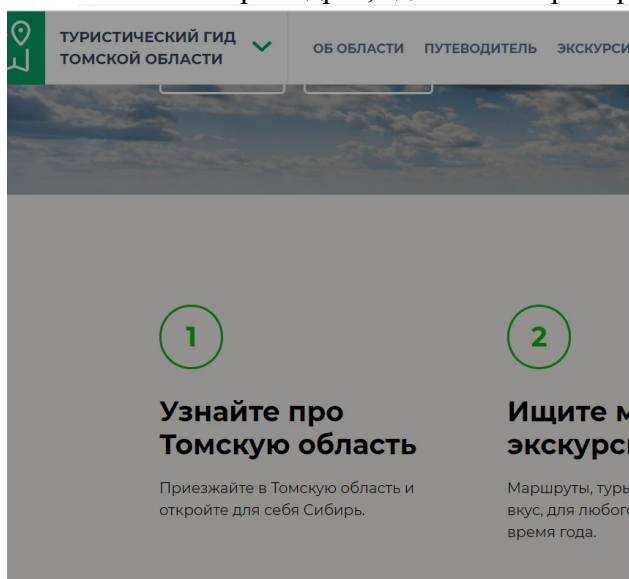
Вязанная кукла-оберег

Описание

Осталось 279 символов

Категория (береста, глина, кожа, пищевая продукция,
 Описание
 -какие материалы, габаритные размеры, какая техника используется при
 создании и т.д.
 Мастер (физ.лицо, юр.лицо),
 Место производства (населенный пункт)
 Максимальный объем партии
 Доступность: В наличии, Под заказ
 Где купить/увидеть офлайн (адрес магазина, представителя)
 Покупка онлайн через платформу
 Цена, количество (с ограничением максимального объема партии)

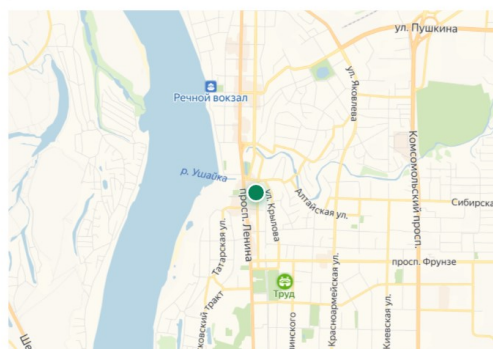
10. Указать на карте адрес, где можно приобрести



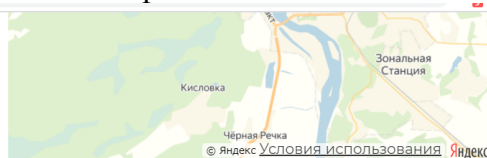
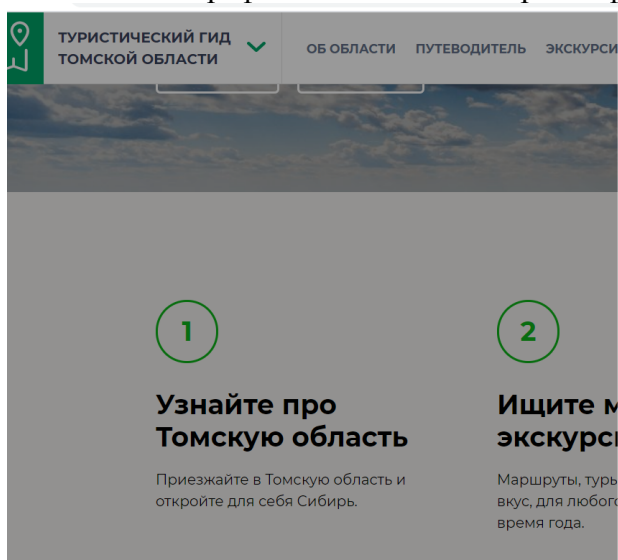
Где купить/увидеть офлайн (адрес магазина, представителя)
 Покупка онлайн через платформу
 Цена, количество (с ограничением максимального объема партии)

Адрес

томск, гагарина, 7



11. Указать в графе «Контакты» номер телефона и/или электронной почты



Контакты

Вы можете указать любую полезную контактную информацию (телефон, сайт, график работы, запись на экскурсии).

Ссылка на видео

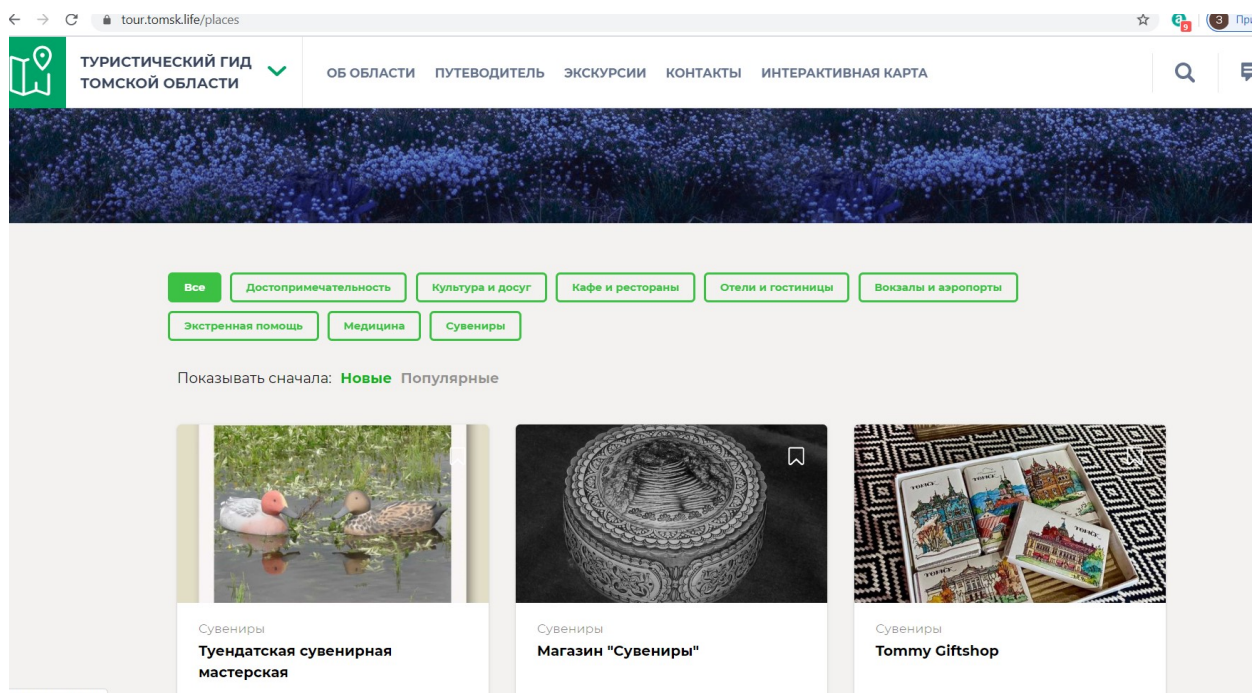
Фотографии



12. Указать ссылку на видео, загруженное на Youtube, если имеется.

13. Добавить фотографии и нажать кнопку «Добавить объект».

14. После этого информация отправляется модератору, который может ее отредактировать или запросить у автора дополнительную информацию. После модерации информация об объекте публикуется на странице «Объекты» в разделе «Путеводитель», категория «Сувениры». <https://tour.tomsk.life/places>



15. После модерации сувенир также отображается в личном кабинете сервиса, попасть в который можно через кнопку в верхнем правом углу экрана



16. Рекомендуем размещать информацию на сайте в следующей последовательности:
В заголовке:

1. – Категория. 2 Характеристика добавляемого сувенира. ФИО

Пример: Ткачество. Узорное полотно. Иванов И.И.

В Описании: *Расширенная категория. Полное название сувенира. Полное ФИО*

Дополнительное описание: материалы при изготовлении, габаритные размеры готового изделия (*необязательно*), какая техника используется при создании и т.д.

Практическое применение сувенира: украсить стены дома, подарок близким, Любая важная сопроводительная информация о сувенире, мастерской, мастере.

Мастер (указать физическое или юридическое лицо)

Цена конкретного изделия

Как и где можно приобрести

Ссылки на сайт, социальные сети (при наличии)

Полный пример текста заявки:

Заголовок: Ткачество. Узорное полотно. Иванов И.И.

Описание:

Категория – ткачество, шитье, вязание. Узорное полотно (усл.) «Восход Томи», автор работы Иванов Иван Иванович с. Уртам, Кожевниковского района.

Дополнительное описание: Узорное полотно изготовлено из материалов (перечисление материалов) с использованием натуральных красок. Размер полотна 100 см.*50см. Полотно изготовлено вручную в мастерской Иванова И.И.

Цена изделия 1000 рублей. Приобрести можно (ссылка на социальные сети, сайт)

Контакт (телефон, почта)

Категория

Сувениры

Выберите населенный пункт

Кожевниковский район

Название объекта

Ткачество. Узорное полотно. Иванов И.И.

Описание

Осталось 245 символов

Категория – ткачество, шитье, вязание. Узорное полотно
(усл) «Восход Томи», автор работы Иванов Иван Иванович
с. Устьем, Кожевниковского района

Адрес

ул. Фрунзе 56|

[УКАЗАТЬ ТОЧКУ НА КАРТЕ >](#)